

Sondage 2010 sur la qualité des services de



FAMEQ Association

Abitibi-Témiscamingue

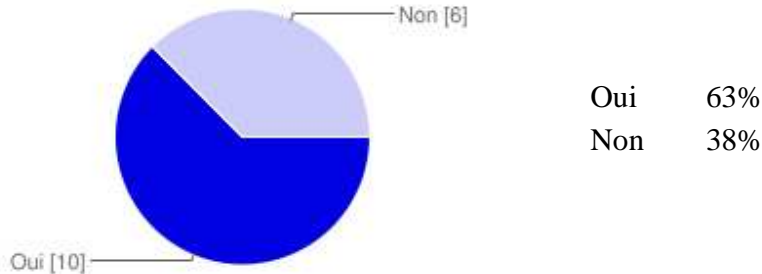
Ce sondage a été réalisé de la fin du mois de juin 2010
au 30 septembre 2010

Taux de participation de 35,6 %

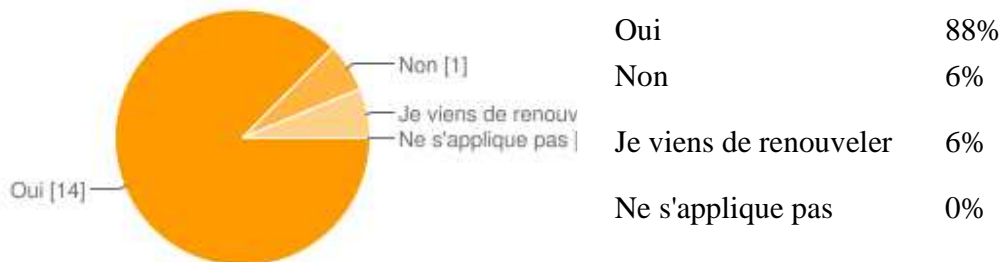
Présenté à la séance du conseil d'administration du 4 octobre 2010
par Dany Germain, secrétaire et responsable des communications



Question 1 : Êtes-vous membre de l'association FAMEQ-AT?



Question 2 : Pensez-vous devenir membre de la FAMEQ au cours de la prochaine année (2010-2011)?



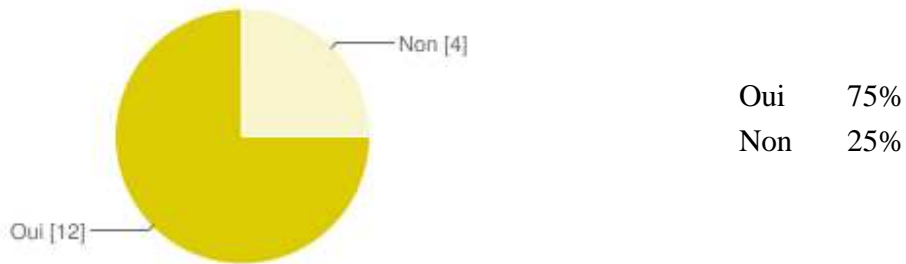
Question 3 : Comment avez-vous entendu parler de l'association FAMEQ-AT?

Via mon milieu de travail	63%
Via une connaissance	13%
En trouvant le site Internet régional	0%
Via le site Internet de la Fédération (FAMEQ)	25%



Concernant le portail régional (site Internet)

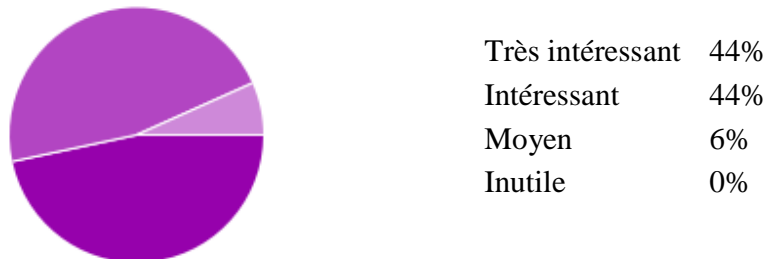
Question 4 : Connaissez-vous le portail régional de l'association FAMEQ-AT?



Question 5 : Vous visitez le site Internet de la FAMEQ-AT

1 fois par année	0%
1 fois par mois	19%
À plusieurs reprises	25%
Seulement lorsque je reçois un avis de mise à jour par courriel	50%
Jamais	6%


Question 6 : Vous trouvez le site Internet de la FAMEQ-AT





Les activités et formations présentées par l'association

Question 7 : Avez-vous déjà participé à une activité de formation ou autre organisée par la FAMEQ-AT?



Question 7b : Si vous avez répondu non, pouvons-nous savoir pourquoi?

Souvent, la distance à parcourir est grande et vu que les formations sont souvent le mercredi ou le jeudi c'est impossible pour moi de m'y rendre. Pas le temps...Les formations et les activités sont en général les soirs de semaine et j'habite souvent trop loin pour m'y rendre. Conflit d'horaire

Question 8 : Recevez-vous l'information lorsque la FAMEQ-AT organise une activité?





Question 9 : Par quel moyen la FAMEQ-AT peut vous informer facilement?

Courriel	94%
Portail (site Internet local)	0%
Facebook	0%
Twitter	0%
Communiqué	6%
Je préfère ne rien recevoir	0%
Other	0%

Question 10 : Quelles activités la FAMEQ-AT devrait vous offrir en priorité?

Formations sur la gestion de classe	13%
Formations sur des instruments	38%
Formations sur la direction d'harmonie	0%
Des activités régionales pour les élèves	44%
Aucune suggestion	0%
Other	6%

Question 10b : À quelle ville accepteriez-vous de vous déplacer pour y participer?

Amos	31%
La Sarre	0%
Rouyn-Noranda	0%
Val-d'Or	0%
Ville-Marie	13%
Pas de préférence	50%
Other	6%

Question 11 : Avez-vous d'autres suggestions à nous transmettre?

Pour le moment non. Les deux premiers choix sont en fait importants.

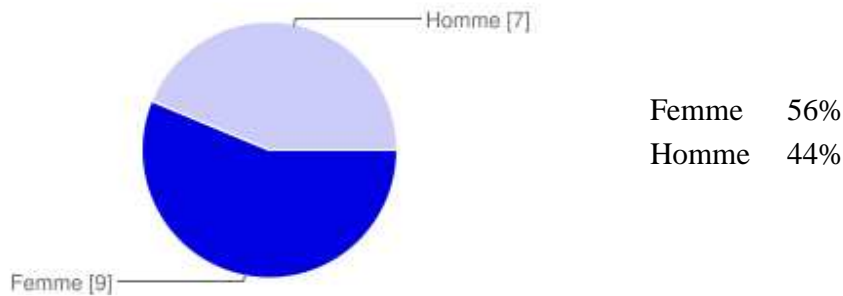


Pour compléter nos statistiques

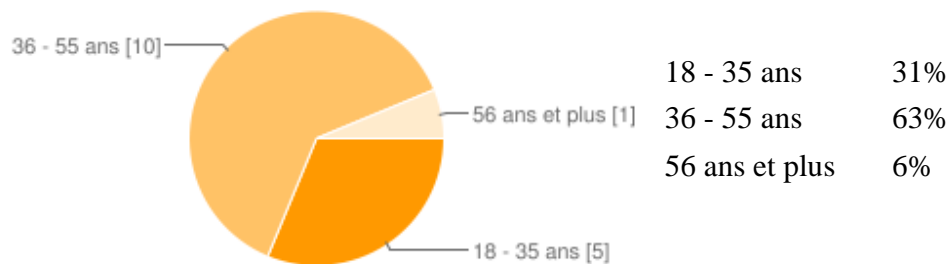
Question 12 : Vous œuvrez dans quel secteur d'activité?

Enseignement en général	0%
Spécialiste en musique dans une commission scolaire	81%
Professeur de musique pour une école de musique	6%
Professeur de musique en privé	0%
Direction	13%
Étudiant	0%
Other	0%

Question 13 : Votre sexe?



Question 14 : Groupe d'âges?



Question 15 : Votre MRC?

Abitibi	25%	Rouyn-Noranda	0%
Abitibi Ouest	38%	Témiscamingue	13%
Vallée-de-l'Or	19%	Other	6%